

Velkommen til forældremøde vedr. Unge i praksis 😊

Inden vi starter.....

- Vær rar at slukke for mikrofon og billede (video)

Vi er jeres værter..

Ved mikrofonen:



Pernille Dahl,
uddannelses-
vejleder.

- Nymarkskolen
- Broskolen
- Tårnborg Skole



Tanja Risom,
uddannelses-
vejleder &
Tovholder på
Unge i praksis.
-Vemmelev
Skole

Ved chatten:



Mona Boudidar,
uddannelses-
vejleder.

- Marievangs-
skolen



Martin
Oppermann,
Uddannelses-
vejleder.

- Søndermarks-
skolen
- Baggesen-
skolen

Hvad er Unge i praksis

- Udviklingsprojekt under EUK
- En rejse udi arbejdslivet
- Landsdækkende
- Slagelse er stærkest på deltagertal
- Udelukkende erhvervsuddannelser

Hvornår skal dit barn afsted?

Uge 35:

- ✓ Tårnborg Skole
- ✓ Vemmelev Skole
- ✓ Søndermarkskolen

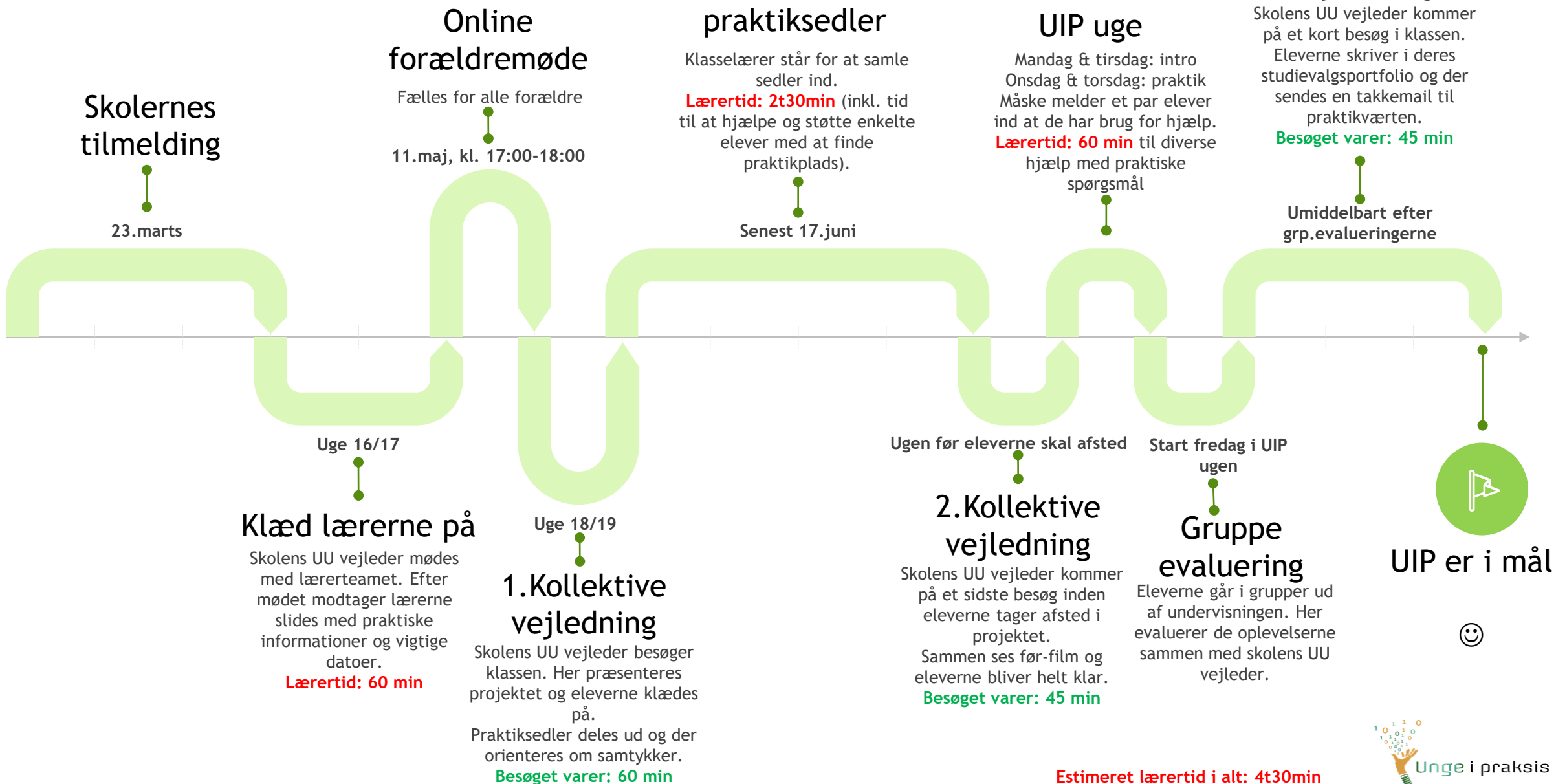
Uge 37:

- ✓ Marievangsskolen
- ✓ Broskolen

Uge 40:

- ✓ Nymarkskolen
- ✓ Baggesenskolen

Unge i praksis, 2022



Skolernes tilmelding

23.marts

Online forældremøde

Fælles for alle forældre
11.maj, kl. 17:00-18:00

Indsamling af praktiksedler

Klasselærer står for at samle sedler ind.
Lærertid: 2t30min (inkl. tid til at hjælpe og støtte enkelte elever med at finde praktikplads).
Senest 17.juni

UIP uge

Mandag & tirsdag: intro
Onsdag & torsdag: praktik
Måske melder et par elever ind at de har brug for hjælp.
Lærertid: 60 min til diverse hjælp med praktiske spørgsmål

3. Kollektive vejledning

Skolens UU vejleder kommer på et kort besøg i klassen. Eleverne skriver i deres studieevalgsportfolio og der sendes en takkemail til praktikværten.
Besøget varer: 45 min
Umiddelbart efter grp.evalueringerne

Klæd lærerne på

Uge 16/17
Skolens UU vejleder mødes med lærerteamet. Efter mødet modtager lærerne slides med praktiske informationer og vigtige datoer.
Lærertid: 60 min

1. Kollektive vejledning

Uge 18/19
Skolens UU vejleder besøger klassen. Her præsenteres projektet og eleverne klædes på. Praktiksedler deles ud og der orienteres om samtykker.
Besøget varer: 60 min

2. Kollektive vejledning

Ugen før eleverne skal afsted
Skolens UU vejleder kommer på et sidste besøg inden eleverne tager afsted i projektet. Sammen ses før-film og eleverne bliver helt klar.
Besøget varer: 45 min

Gruppe evaluering



Start fredag i UIP ugen
Eleverne går i grupper ud af undervisningen. Her evaluerer de oplevelserne sammen med skolens UU vejleder.

UIP er i mål



Praktiksedlen:

- Krav til praktikjobbet: Det **SKAL** være en erhvervsuddannelse!
- Det er dit barns praktikjob som bestemmer hvilket hovedområde han/hun skal besøge i sin intro.
- Dit barn skal selv ud og finde sin praktikplads.
- Vejleder og klasselærer klæder de unge på til at søge praktikplads
- Mange unge finder selv en praktikplads
- Man kan få støtte og hjælp af sin klasselærer og af skolens UU vejleder
- Praktiksedlen skal afleveres til klasselærer **SENEST** d. 17.juni

Praktikaftale

Hvornår er praktikforløbet?		
Uge:		Dato:

Praktikant (nusk at skrive tydeligt)		
Elevens navn:	Fødselsdag:	Mobil:
Elevens adresse:	Postnr.:	By:
Skole:	Klasse:	

Praktikjob – hvilket job skal du ud og afprøve? (nusk at skrive tydeligt)	
Jeg skal i praktik som:	Forste dag skal jeg møde kl.:

Sikkerhedssko – jeg skal låne sikkerhedssko (nusk at skrive tydeligt)		
JA	Hvis ja – hvilken str.	NEJ


Praktiksted – hvor skal du hen i din erhvervspraktik? (nusk at skrive tydeligt)	
Firmanavn:	
Adresse:	Postnr. & By
CVR nummer: (nusk: vi sender oplysningerne om din praktik til virksomhedens CVR nr.):	Telefon:
Kontaktperson for din erhvervspraktik i virksomheden	Mobilnummer:
E-mail adresse:	

Eventuelle beskeder til eleven fx vedrørende mødetider, påklædning, tøjnedesligt, madpakke/kantine mv.

Underskrifter		
Dato: -----	Dato: -----	Dato: -----

Transportgodtgørelse

- Det er muligt at bede om refusion af udgifter til transport indenfor Slagelses kommunegrænser (eller egen kommunes grænser)
- Refusion gives **KUN** til rejser som foretages med offentlig transport
- Hvis man ønsker refusion skal man kunne indsende dokumentation for rejsen.
- Indsendelse sker til Ungeenheden på mail: ungeenheden@slagelse.dk (sikker mail)
- Mærk mailen "Transportrefusion, Unge i praksis"
- **Husk!** At værges navn, CPR nr. og kontonummer **SKAL** angives.
- Når du indsender dokumentation og væргеoplysninger, skal du være opmærksom på at der kan gå op til 5 hverdage fra økonomiafdelingens behandling af din henvendelse, og til udbetaling.



Projektet



<https://ungeipraksis.dk/astrid-og-magnus-i-praktik-som-anlaegsgartnere/>

Hvad er en erhvervsuddannelse?

- Praktisk uddannelse
- EUD afsluttes med et svendebrev.
- EUX afsluttes både med svendebrev OG studenterfagseksamen

EUD / EUX UDDANNELSER Af jobbetik. Kilde: ug.dk. Ændringer vil forekomme.

<div style="background-color: #1a3d4d; color: white; padding: 5px; text-align: center;"> Ambulancebehandler </div> <div style="background-color: #0070c0; color: white; padding: 2px; font-size: small;">3 år 7 mdr - 4 år 7 mdr</div> <div style="background-color: #ccc; padding: 5px;">  <p>Som ambulancebehandler rykker du ud ved ulykker eller sygdom og hjælper mennesker, der har brug for reddning eller akut behandling. På uddannelsen lærer du at udføre reddningsarbejde og behandling på ulykkesstedet og i ambulancen. Du lærer også at transportere syge eller tilskadede mennesker hurtigt og sikkert til hospitalet.</p> <p>NØGLEORD: Psykologi, biologi, beredskab, koordination, kørekort</p> <p style="text-align: center; font-size: x-small;">- INEN SKOLEOPLÆRING -</p> </div>	<div style="background-color: #1a3d4d; color: white; padding: 5px; text-align: center;"> Anlægsgartner </div> <div style="background-color: #0070c0; color: white; padding: 2px; font-size: small;">4 år 6 mdr</div> <div style="background-color: #ccc; padding: 5px;">  <p>Uddannelsen giver en grundlæggende viden om etablering og vedligeholdelse af haver, parker og kirkegårde. Du lærer om de forskellige planter og deres egenskaber samt at anlægge og arbejde med græsarealer.</p> <p>NØGLEORD: Plantekendskab, plantesundhedslære, jord, vand, serviceindsat</p> </div>
<div style="background-color: #1a3d4d; color: white; padding: 5px; text-align: center;"> Anlægsstruktør, bygningsstruktør og brolægger </div> <div style="background-color: #0070c0; color: white; padding: 2px; font-size: small;">4 - 5 år</div> <div style="background-color: #ccc; padding: 5px;">  <p>Uddannelsen giver viden om store bygninger, som kontorhuse, veje, broer, boligkvarterer, torve og pladser. Du lærer at arbejde i forskellige materialer efter plantegninger og beregninger.</p> <p>NØGLEORD: Tegningsforståelse, vej, anlæg, belægning, teknologi</p> </div>	<div style="background-color: #1a3d4d; color: white; padding: 5px; text-align: center;"> Autolakerer </div> <div style="background-color: #0070c0; color: white; padding: 2px; font-size: small;">4 år 3 mdr - 4 år 6 mdr</div> <div style="background-color: #ccc; padding: 5px;">  <p>En autolakerer lakker biler. På skolen lærer du de tekniske, du skal bruge for at få et flot resultat. Du får grundig undervisning i farvelære og sprøjte-teknik.</p> <p>NØGLEORD: Farvelære, materialelære, påføringsteknik</p> </div>
<div style="background-color: #1a3d4d; color: white; padding: 5px; text-align: center;"> Automatik- og procesuddannelsen </div> <div style="background-color: #0070c0; color: white; padding: 2px; font-size: small;">2 år 6 mdr - 5 år</div> <div style="background-color: #ccc; padding: 5px;">  <p>Du får viden om automatiske systemer, der styrer og regulerer. Du lærer om teknik, elektronik og stærkstrøms-systemer. Du arbejder også med automatiserede systemer, der er baseret på trykluft (pneumatik) og væsketryk (hydraulik).</p> <p>NØGLEORD: Fysik, elektronik, fejlfinding, robotteknologi</p> <p style="text-align: center; font-size: x-small;">- INEN SKOLEOPLÆRING -</p> </div>	<div style="background-color: #1a3d4d; color: white; padding: 5px; text-align: center;"> Bager og konditor </div> <div style="background-color: #0070c0; color: white; padding: 2px; font-size: small;">3 år - 4 år 6 mdr</div> <div style="background-color: #ccc; padding: 5px;">  <p>Uddannelsen giver en grundlæggende viden om bagning samt fremstilling af kager og desserter. Du lærer at blande de moderne metoder ved bagning med fagets gamle håndværkstraditioner. Du lærer også, hvordan man betjener kunder.</p> <p>NØGLEORD: Brød, fædekager, lagkage, dessert, bage teknik, serviceindsat</p> <p style="text-align: center; font-size: x-small;">- INEN SKOLEOPLÆRING -</p> </div>

Erhvervsuddannelserne er fordelt på 4 hovedområder:

- **Omsorg, sundhed og pædagogik** (fx pædagogisk assistent, SOSU, hospitalsteknisk assistent, tandklinikassistent)
- **Fødevarer, jordbrug og oplevelser** (fx kok, bager, landbrugsuddannelsen, greenkeeper, tjener, veterinærsygeplejerske)
- **Kontor, handel og forretningservice** (fx detailhandel, kontoruddannelsen, eventkoordinator)
- **Teknologi, byggeri og transport** (fx smed, kranfører, ejendomsservicetekniker, teknisk designer, fotograf, vejgodstransportuddannelsen)

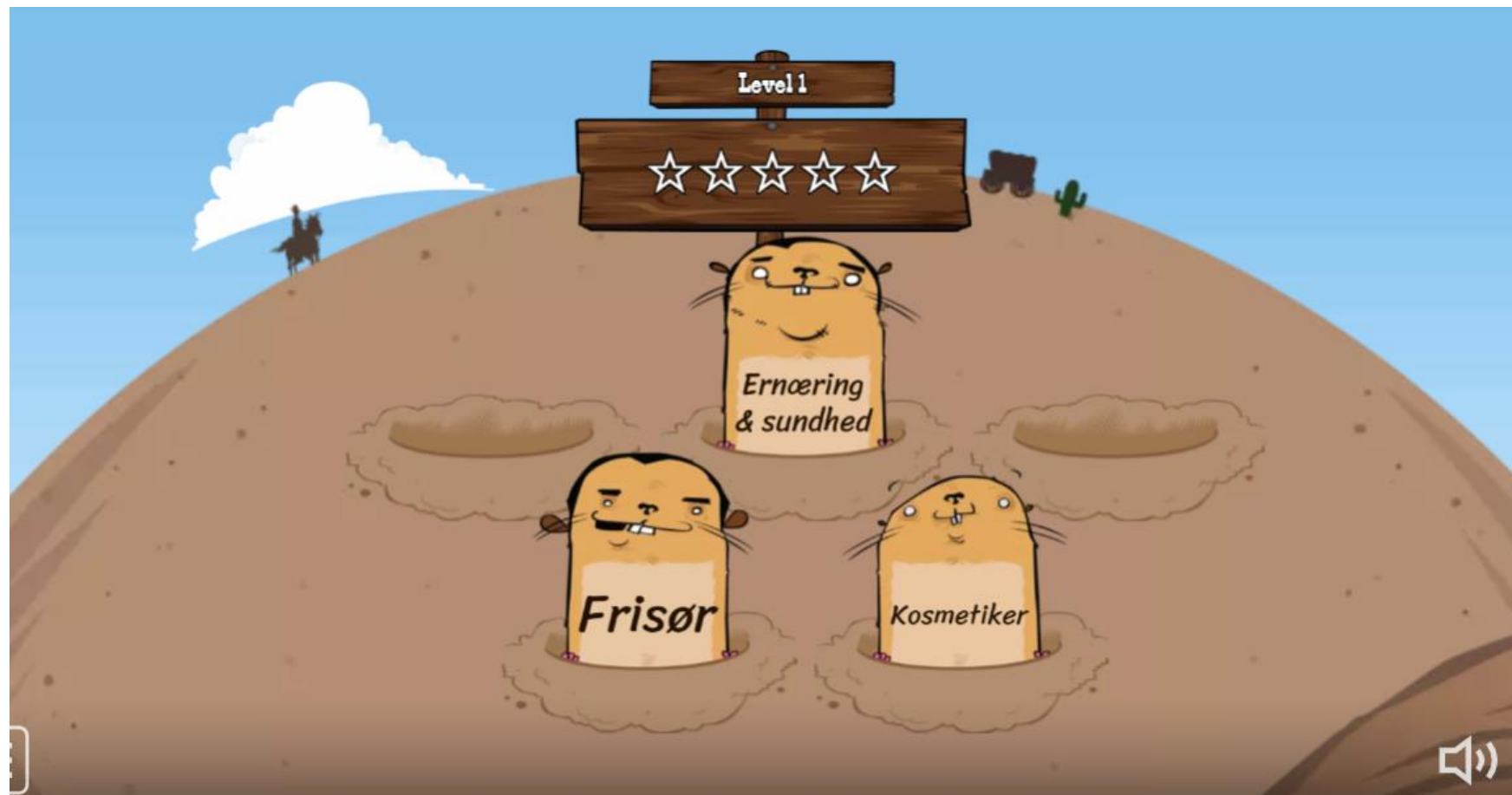
Kender du selv erhvervsuddannelserne?

Dit barn skal ud på en spændende rejse udi arbejdslivet og denne gang er fokus udelukkende på erhvervsuddannelserne. Men kender du selv erhvervsuddannelserne?

Senere vil dit barn dog få rig mulighed til også at møde de gymnasiale uddannelser.

Det sker fx hvis dit barn vælger dem ved:

- Intro i 8.klasse
- Den frivillige brobygning i 9.klasse
- Praktikker



Forbered dig sammen med dit barn

For at hjælpe og støtte dit barns forberedelser anbefaler vi at du/I taler med den unge om hvad han/hun skal ud og opleve.

Tag udgangspunkt i samtalehjulet og få forberedt jer på de sidste detaljer sammen 😊.

Samtalehjulet findes sammen med den øvrige elektroniske information som alle forældre har modtaget på Aula tidligere i dag.

Både samtalehjulet og muldvarp spillet kan tilgås med QR kode eller link:

wordwall.net/resource/31352684



Samtykker og underskrifter..

Vi har brug for jeres tilkendegivelser omkring følgende:

- ✓ Må jeres barn fotograferes/filmes?
- ✓ Må jeres barn deltage i samkørsel (i praktikken)?
- ✓ Kontaktoplysninger ifm. med den elektroniske evaluering for forældre

Sådan gør du:

Gå på nettet og udfyld skemaet direkte.

Det kan du gøre her:

<https://ungeipraksis.dk/samtykke-til-deltagelse-i-unge-i-praksis/>

Transport *

Hermed gives tilladelse til:

- At mit barn deltager i kørsel med praktikvært i arbejdsøjemed.

Survey *

Hermed gives der tilladelse til:

- EUK må opbevare og anvende min e-mailadresse til at sende mig spørgeskema
- EUK må videresende min besvarelse af spørgeskema til VIA University Collage til brug for udarbejdelse af evaluering

Billeder og film *

Hermed gives der tilladelse til:

- At mit barn indgår i billeder og film i forbindelse med vejledningsforløbet, herunder under brobygning og praktik.
- At ovennævnte billeder og film kan lægges på unge i praksis' og partnerskabskredsens hjemmesider.
- At ovennævnte billeder og film kan deles på unge i praksis' og partnerskabskredsens sociale medier.

Indsend samtykke

Spørgsmål



Når jeg kommer i tanke om nye spørgsmål..

Mona Boudar

UU Vejleder

(Marievangsskolen)

Tlf: 30106974

Mail: mobou@slagelse.dk

Pernille Munthe Dahl

UU vejleder

(Nymarksskolen, Broskolen & Tårnberg Skole)

Tlf: 30106968

Mail: pedah@slagelse.dk

Martin Opperman

UU vejleder

(Søndermarksskolen & Baggesenskole)

Tlf: 30106999

Mail: maopp@slagelse.dk

Tanja Risom

UU vejleder + lokal tovholder

(Vemmelev Skole)

Tlf: 30106967

Mail: taris@slagelse.dk