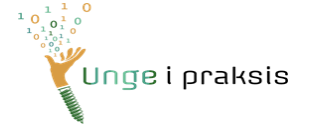


# Unge i praksis

- En rejse ud i arbejdslivet 😊

# Tag med ud og oplev...



Med **Unge i praksis** skal du opleve en erhvervsuddannelse og et praktikjob.

Du skal afsted i 4 dage.

**Undervejs skal du:**

Mandag og tirsdag: I intro på ZBC i Slagelse

Onsdag og torsdag: I praktik

Fredag: Du er tilbage i klassen igen. I løbet af dagen bliver du inviteret ud til gruppeevaluering med din uddannelsesvejleder.



# Hvornår skal du afsted?



I Slagelse kommune er 7.årgang på 7 folkeskoler tilmeldt projektet.

Se her hvornår din klasse skal afsted:

## Uge 35:

- Tårnborg Skole
- Vemmelev Skole
- Søndermarksskolen

## Uge 37:

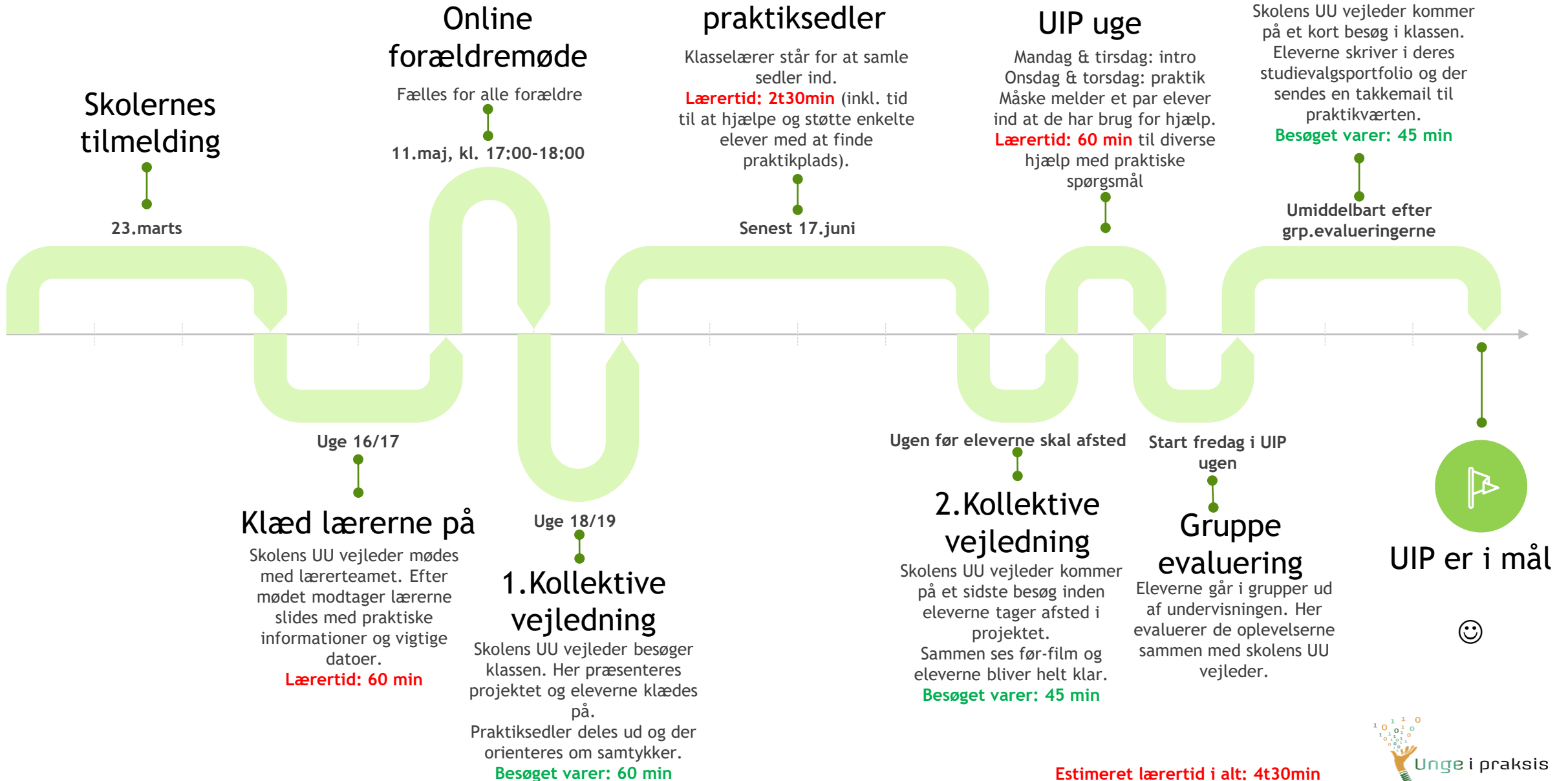
- Marievangsskolen
- Broskolen

## Uge 40:

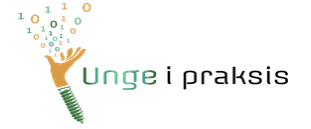
- Nymarksskolen
- Baggesenskolen



# Unge i praksis, 2022



# ZBC, Slagelse



Der findes over 100 forskellige erhvervsuddannelser, men de findes ikke alle sammen i Slagelse.

Når du er afsted i Unge i praksis skal du i intro på ZBC i Slagelse – også selvom den erhvervsuddannelse, som du skal besøge i praktikken måske ikke er på ZBC i Slagelse (fx hvis du vil i praktik som frisør, urmager eller plastmager).

Introdelen i **Unge i praksis** handler om at få en autentisk oplevelse af miljøet på en erhvervsskole.

# Hvad hvis jeg hellere vil opleve en af de 3-årige gymnasieuddannelser?



**Unge i praksis** fokuserer udelukkende på erhvervsuddannelserne.

I løbet af udskolingen vil du flere gange få mulighed for at besøge gymnasieuddannelserne (fx når du skal vælge introforløb og den frivillige brobygning i 9.klasse).

Hvis du gerne vil i praktik i et job, som ikke er en erhvervsuddannelse, men en videregående uddannelse (fx lærer, sygeplejerske, arkitekt eller ingeniør) vil du også få rig mulighed for dette på senere tidspunkter i løbet af din udskoling.

# De 4 hovedområder

## Jordbrug, fødevarer og oplevelser



## Omsorg, sundhed og pædagogik



## Kontor, handel og forretningservice



## Teknologi, byggeri og transport



# Test dig selv



Har du styr på  
erhvervsuddannelsernes  
hovedområder?

Er du rap på fingrene?

Test dig selv 😊.

**Sådan gør du:**

Scan QR koden eller følg linket  
(begge dele ligger på Aula) og  
kom direkte ind på spillet.

<https://wordwall.net/play/30609/946/498>





# Lær erhvervsuddannelserne at kende

Kik på EUD kortene og tal sammen om uddannelserne:

- Er der nogle uddannelser, som du slet ikke vidste eksisterede?
- Kræver nogle af uddannelserne en stærkere fysik end andre?
- Hvilke styrker har man brug for i de forskellige uddannelser?
- Ser du nogle uddannelser, som passer godt til dig?



# Kan du få øje på den rigtige erhvervsuddannelse?



Nu skal du stille skarpt!

Ved hvert billede står 4 uddannelser, men kun 1 af uddannelserne passer til billedet.

Hvilken uddannelse er der tale om?

Skyd den rigtige 😊

**Sådan gør du:**

Scan QR koden eller følg linket (begge dele ligger på Aula) og kom direkte ind på spillet.

<https://wordwall.net/play/31244/844/656>



# Når du skal finde en praktikplads..



Du skal i praktik onsdag og torsdag.

Når du skal ud og søge din praktikplads, kan der være flere ting, som du måske tænker over..

- Hvorfor er det overhovedet mit eget ansvar at finde en praktikplads?
- Hvordan kan jeg præsentere mig?
- Har jeg mod på at gå alene ud i en virksomhed og søge en praktikplads?
- Kan jeg få mor/far til at fixe en praktikplads for mig?
- Kan jeg sende mor/far ind til virksomhedsejeren – og så selv blive siddende i bilen, mens de voksne taler om praktik?

# Inden du søger en praktikplads:




I denne opgave skal du arbejde i par/grupper.

Sammen skal I reflektere og blive helt klar til at gå på jagt efter en praktikplads..

## Sådan gør du:

Scan QR koden eller følg linket (begge dele ligger på Aula) og kom direkte ind på spillet.

[wordwall.net/resource/31244356](http://wordwall.net/resource/31244356)



# Praktiksedlen

- Praktiksedlen skal afleveres til din klasselærer **senest** d. 17.juni!
- Alle felter skal udfyldes
- Inden du afleverer sedlen til din lærer, skal du huske at tage et billede af den
- Husk at dobbelttjekke om dit praktikjob passer til en erhvervsuddannelse... Gør den ikke det, må du finde en ny praktikplads 😊

## Hvad nu hvis det bliver helt umuligt?

Hvis alt driller, skal du hive fat i din lærer eller i din uddannelsesvejleder.

Vi er klar til at hjælpe 😊.



### Praktikaftale

Hvornår er praktikforløbet?	
Uge:	Dato:

Praktikant (nusk at skrive tydeligt)		
Elevens navn:	Fødselsdag:	Mobil:
Elevens adresse:	Postnr.:	By:
Skole:	Klasse:	

Praktikjob - hvilket job skal du ud og afprøve? (nusk at skrive tydeligt)	
Jeg skal i praktik som:	Første dag skal jeg møde kl.:

Sikkerhedssko - jeg skal låne sikkerhedssko (nusk at skrive tydeligt)		
JA	Hvis ja - hvilken str.	NEJ

Praktiksted - hvor skal du hen i din erhvervspraktik? (nusk at skrive tydeligt)	
Firmanavn:	
Adresse:	Postnr. & By:
CVR nummer: <small>(Vigtigt: vi sender oplysningerne om din praktik til virksomhedens <b>opgaver</b>!)</small>	Telefon:
Kontaktperson for din erhvervspraktik i virksomheden	Mobilnummer:
E-mail adresse:	

Eventuelle beskeder til eleven fx vedrørende madtider, påkædning, tavahedspligt, madpakke, kantine mv.
--

Underskrifter		
Dato:	Dato:	Dato:

# Spørsmål

