

Unge i praksis

- Nu skal du snart afsted :)

Nu skal vi have styr på det sidste...



Se her hvornår din klasse skal afsted:

Uge 35:

- Tårnborg Skole
- Vemmelev Skole
- Søndermarksskolen

Uge 37:


- Marievangsskolen
- Broskolen

Uge 40:

- Nymarkskolen
- Baggesenskolen

Transportgodtgørelse

- Det er muligt at bede om refusion af udgifter til transport indenfor Slagelses kommunegrænser (eller egen kommunes grænser)
- Refusion gives **KUN** til rejser som foretages med offentlig transport
- Hvis man ønsker refusion skal man kunne indsende dokumentation for rejsen.
- Indsendelse sker til Ungeenheden på mail: ungeenheden@slagelse.dk (sikker mail)
- Mærk mailen "Transportrefusion, Unge i praksis"
- **Husk!** At værges navn, CPR nr. og kontonummer **SKAL** angives.
- Når du indsender dokumentation og væргеoplysninger, skal du være opmærksom på at der kan gå op til 5 hverdage fra økonomiafdelingens behandling af din henvendelse, og til udbetaling.



Elevbrevet

Hvis ikke du allerede har fået brev i Aula, er det lige på trapperne.

I brevet kan du orientere dig om:

- Hvor skal du hen i intro
- Hvad tid skal du møde
- Hvem skal jeg kontakte hvis jeg bliver syg?
- Transportgodtgørelse
- Info til jeres forældre om hvordan de kan støtte jer
- Samtalehjulet



Slagelse, August 2022

Kære deltager i Unge i praksis

I dette brev får du de allersidste informationer så du er helt klar til at tage af sted 😊.

Mandag og tirsdag: Intro på ZBC, **Onsdag** og torsdag: Praktik, Fredag: Alm. undervisning på din skole. Uddannelsesvejleder laver gruppevejledninger.

Om intro:

I introen er din mødetid fra **kl 8:30-13:30** begge dage.

Du skal møde ind på den afdeling, som passer til dit praktikjob.

📍 Her kan du se hvor du skal møde ind:

ZBC Afdeling (Hovedområde)	Adresse	Kontaktperson	Telefonnummer til kontaktperson	Eksempler på praktikjobs som passer:
Business	Bredahlgade 3, 4200 Slagelse	Uddannelsessekretær Natasja Espersen,	41721036	Detailhandel, kontor, finans, frisør, blomsterdekoratør, eventkoordinator
Sundhed/Omsorg	Bredahlgade 3, 4200 Slagelse	Uddannelsessekretær Julia Knudsen	31935680	SOSU, SSH, Pædagogisk assistent, kosmetiker, tandklinikassistent
Byggeri	Bredahlgade 1, 4200 Slagelse	Uddannelsessekretær Jeanette Kloster	31935627	Malermester, smed, VVS, Procesoperatør, ejendomsservicetekniker
EL, Data og IT	Willemoesvej 4, 4200 Slagelse	Uddannelsessekretær Jeanette Kloster	31935627	Elektriker, Dataoperatør, IT-supporter,
Transport	Dalsvinget 18, 4200 Slagelse	Uddannelsessekretær Jeanette Kloster	31935627	Mekaniker, landbrugs- maskin mekaniker, autolakerer, pladesmed, cykelmekaniker, chauffør, lager
Fødevarer	Valbyvej 69, 4200 Slagelse	Uddannelsessekretær Gitte Christensen	31935603	Kok, tjener, bager/konditor, cater, slagter, ernæringsassistent, tarmrensere, fitness, receptionist
Jordbrug	C.A. Olesensvej 2, 4200 Slagelse	Uddannelsessekretær Anne Møller	28442009	Anlæggsgartner, Landbrug, Struktør

HUSK! Hvis du bliver syg under introen, skal du både kontakte din egen skole OG den kontaktperson som passer til den ZBC-afdeling, du skal besøge.



Bliver du syg før- eller under praktikken, skal du både kontakte din egen skole OG din praktikvært. Praktikværtens oplysninger står på din praktikseddel 😊.

Om transport:

Hvis du ønsker at modtage godtgørelse af rejseudgifter ifm. projektet, skal følgende anvisninger følges:

- Det er muligt at bede om refusion af udgifter til transport indenfor Slagelses kommunegrænser (eller egen kommunes grænser)
- Refusion gives KUN til rejser som foretages med offentlig transport
- Hvis man ønsker refusion, skal man kunne indsende dokumentation for rejsen.
- Indsendelse sker til Ungeenheden på mail: ungeenheden@slagelse.dk (sikker mail)
- Mærk mailen "Transportrefusion, Unge i praksis"
- Husk! At værges navn, CPR nr. og kontonummer SKAL angives.
- Når du indsender dokumentation og værgeloplysninger, skal du være opmærksom på at der kan gå op til 5 hverdage fra økonomiafdelingens behandling af din henvendelse, og til udbetaling.

De sidste forberedelser:

Når man lige er startet i 8.klasse og det er 1.gang man skal ud på egen hånd, kan det hele virke stort og uoverskueligt.

For at støtte den unge så godt som muligt anbefaler vi at I tager en "prøvetur" både til den ZBC-afdeling, som den unge skal besøge i introen, og måske også til den praktikvirksomhed som den unge skal besøge onsdag og torsdag.

Måske er den unge i tvivl om hvor man skal stå af bussen, hvor man skal gå ind på ZBC-afdelingen osv.

Endeligt anbefaler vi også, at I hjemme taler om det som den unge skal ud og opleve i løbet af ugen.

Tag gerne udgangspunkt i samtalehjulet "Tal med dit barn".

Link findes her: <https://wordwall.net/resource/31352684>

Vi ønsker alle en super god oplevelse med Unge i praksis 😊

Mange hilsner,

Uddannelsesvejlederne

Velkomstfilm

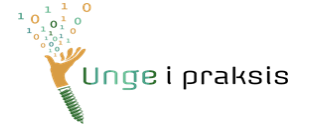


Nu er det tid til at få de sidste detaljer forud for Unge i praksis helt på plads.

Gør følgende:

- Find ud af hvilket hovedområde der passer til det, som du skal ud og opleve.
- Sæt jer sammen i grupper alt efter hvad I skal
- Klik på den film der passer til jer, se filmen og tal om hvad I skal forberede jer på
- Har alle nu helt styr på hvordan man kommer til- og fra skolen? (hvis "nej", hjælpes I ad med at få styr på det)
- Hvis du er i tvivl om hvilket hovedområde der passer til dig, skal du spørge din vejleder eller lærer
- OBS! Et par af filmene kan måske drille lidt. Filmen om industri er der en fejl i (den stopper meget hurtigt). Det er derfor vigtigt at særligt denne gruppe får spurgt vejlederen om alle de spørgsmål, som måtte opstå..

Velkommen på ZBC 😊



Find den velkomstfilm, som passer på din praktik og klik på linket:

- **Industri, teknik & metal** (fx svejser, smed, industritekniker, værktøjsmager, automatiktekniker): <https://www.youtube.com/watch?v=1ntJ-KMT0II>
- **Tømrerlinjen** (fx tømrer, møbelsnedker, maskinsnedker, taglægger): <https://www.youtube.com/watch?v=9ycZnCiE1kw>
- **Murerlinjen**: <https://www.youtube.com/watch?v=cFUn-wXkgmE>
- **Maler**: <https://www.youtube.com/watch?v=bk0xcvcruerk>
- **SOSU & pædagogik** (fx SOSU, pædagogisk assistent, serviceassistent): <https://www.youtube.com/watch?v=qyzwvMKpoD0>

Velkommen på ZBC 😊

- **VVS-energitekniker:**

https://www.youtube.com/watch?v=DnE_c3dNb0U

- **El & Data (elektriker, IT-supporter, datatekniker):**

<https://youtu.be/o5PpPUqGTol>

- **SOSU & pædagogik** (fx SOSU, pædagogisk assistent, serviceassistent):

<https://www.youtube.com/watch?v=qyzwvMKpoD0>


Velkommen på ZBC 😊

- **Business** (fx handelsassistent, kontorassistent med forskellige specialer, EUX): <https://www.youtube.com/watch?v=VHFujvtIXgY>
- **Landbrugs- og gartnerskolen** (fx anlægsgartner, bygningsstruktør, økologisk landbrug): https://www.youtube.com/watch?v=SNjmbmHZ1_c
- **Kokke-/tjenerskolen** (fx kok, gastronom, slagter, tjener, konditor, bager, ernæringsassistent): Dette link driller måske lidt. Det virker bedst hvis du går på youtube og sætter https://youtu.be/0JcdKR_KzpE ind i søgebjælken
- **Auto, transport & logistik** (fx mekaniker, chauffør, lager og terminaldisponent, entreprenør og landbrugsmaskinuddannelsen): <https://www.youtube.com/watch?v=0UTv-0hfgNs>

God stil i intro og praktik

- Klik på linket og forbered den gode stil forud for introen.
- <https://wordwall.net/play/34785/006/703>

<https://wordwall.net/play/34785/006/703>



Tal sammen på klassen..



- Er der nu helt styr på transport til- og fra intro?
- Hvad med transport til- og fra praktikstedet?
- Er der styr på påklædning hele ugen?
- Har I aftalt hvornår vejlederen udlåner sikkerhedssko til de elever, som har brug for det? – hvornår har I aftalt?
- Hvad med madpakker?
- Hvad hvis man pludseligt bliver i tvivl om hvad man skal. Kan man søge hjælp nogen steder?

Spørgsmål...

